

INSTITUTO ELECTORAL DEL ESTADO
 RFC: IEE000922MS1
 ESTADO DE POSICIÓN FINANCIERA AL 31 DE DICIEMBRE DE 2014

ACTIVO		PASIVO	
ACTIVO CIRCULANTE		PASIVO CIRCULANTE	
CAJA	0.00	PROVEEDORES	818,154.38
BANCOS	2,798,863.84	ACREEDORES DIVERSOS	0.00
INVERSIONES Y VALORES	0.00	CUENTAS POR PAGAR	0.00
CUENTAS EN DÓLARES	0.00	DOCUMENTOS POR PAGAR	0.00
CUENTAS POR COBRAR	0.03	ANTICIPOS RECIBIDOS	0.00
DOCUMENTOS POR COBRAR	0.00	ANTICIPOS A CLIENTES	0.00
ANTICIPOS	0.00	IMPUESTOS POR PAGAR	903,410.00
POR COBRAR A OTROS FONDOS	0.00	IVA TRASLADADO	0.00
IVA ACREDITABLE	0.00	CUOTAS SINDICALES POR PAGAR	0.00
ALMACÉN	0.00	CONSOLIDACIÓN DEPENDENCIAS	0.00
TOTAL ACTIVO CIRCULANTE	2,798,863.87	OTRAS CUOTAS POR PAGAR	0.00
		POR PAGAR A OTROS FONDOS	0.00
ACTIVO FIJO		SUELDOS Y SALARIOS POR PAGAR	0.00
TERRENOS	0.00	INTERESES POR PAGAR	0.00
EDIFICIOS	0.00	PROVISIONES POR PAGAR	161,118.59
CONSTRUCCIONES	0.00	DONATIVOS PENDIENTES DE ENTREGAR	0.00
INSTALACIONES	0.00	TOTAL PASIVO CIRCULANTE	1,882,682.97
MAQUINARIA Y EQUIPO	0.00		
MOBILIARIO Y EQUIPO	17,957,501.56	PASIVO FIJO	
EQUIPO DE TRANSPORTE	12,918,722.46	CUENTAS POR PAGAR A LARGO PLAZO	0.00
RED DE COMUNICACIONES	1,139,265.11	DOCUMENTOS POR PAGAR A LARGO PLAZO	0.00
OBRAS DE ARTE	0.00	OTROS PASIVOS A LARGO PLAZO	0.00
INVERSIONES EN GANADO	0.00	TOTAL PASIVO FIJO	0.00
SIEMBRAS Y GESTACIONES	0.00		
ANIMALES DE REPRODUCCIÓN	0.00	SUMA DEL PASIVO.....	1,882,682.97
TOTAL ACTIVO FIJO	32,015,489.13		
		PATRIMONIO	
OTROS ACTIVOS		PATRIMONIO	32,015,489.13
OBRAS EN PROCESO	0.00	PATRIMONIO POR APORTACIONES	0.00
DEPÓSITOS EN GARANTÍAS	190,000.00	PATRIMONIO POR INCORPORAR	0.00
PAGOS ANTICIPADOS	0.00	REMANENTE DE EJERCICIOS ANTERIORES	279,973.46
CONCESIONES	0.00	REMANENTE DEL EJERCICIO	826,207.44
OTROS ACTIVOS	0.00	TOTAL PATRIMONIO	33,121,670.03
TOTAL OTROS ACTIVOS	190,000.00		
SUMA DEL ACTIVO.....	35,004,353.00	SUMA DEL PASIVO Y PATRIMONIO.....	35,004,353.00

C. ARMANDO GUERRERO RAMÍREZ
 CONSEJERO PRESIDENTE

C. RICARDO AGUILAR RAMÍREZ
 DIRECTOR ADMINISTRATIVO



Instituto Electoral del Estado
Estado de Puebla
Estados de Resultados

Del 01/ene/2014 al 31/dic/2014

Usr: supervisor
Rep: rptEstadoResultado

Fecha y hora de Impresión | 19/ene/2015
11:14 a.m.

	PERIODO	%	ACUMULADO	%
	1/ene al 31/dic/2014		01/ene al 31/dic/2014	
INGRESOS Y OTROS BENEFICIOS				
INGRESOS DE GESTIÓN	\$963,694.53	0.84 %	\$963,694.53	0.84 %
PRODUCTOS DE TIPO CORRIENTE	\$1,742.43	0.00 %	\$1,742.43	0.00 %
APROVECHAMIENTOS DE TIPO CORRIENTE	\$8,637.76	0.00 %	\$8,637.76	0.00 %
INGRESOS POR VENTA DE BIENES Y SERVICIOS	\$953,314.34	0.83 %	\$953,314.34	0.83 %
PARTICIPACIONES, APORTACIONES, TRANSFERENCIAS, ASIGNACIONES	\$113,543,019.11	99.15 %	\$113,543,019.11	99.15 %
TRANSFERENCIAS, ASIGNACIONES, SUBSIDIOS Y OTRAS AYUDAS	\$113,543,019.11	99.15 %	\$113,543,019.11	99.15 %
SUBSIDIOS Y SUBVENCIONES	\$113,543,019.11	99.15 %	\$113,543,019.11	99.15 %
OTROS INGRESOS Y BENEFICIOS	\$0.00	0.00 %	\$0.00	0.00 %
Total de Ingresos	\$114,506,713.64	100.00 %	\$114,506,713.64	100.00 %
GASTOS Y OTRAS PÉRDIDAS				
GASTOS DE FUNCIONAMIENTO	\$57,199,326.06	49.95 %	\$57,199,326.06	49.95 %
SERVICIOS PERSONALES	\$36,437,158.21	31.82 %	\$36,437,158.21	31.82 %
MATERIALES Y SUMINISTROS	\$2,059,159.42	1.79 %	\$2,059,159.42	1.79 %
SERVICIOS GENERALES	\$18,703,008.43	16.33 %	\$18,703,008.43	16.33 %
TRANSFERENCIAS, ASIGNACIONES, SUBSIDIOS Y OTRAS AYUDAS	\$55,854,650.43	48.77 %	\$55,854,650.43	48.77 %
AYUDAS SOCIALES	\$55,854,650.43	48.77 %	\$55,854,650.43	48.77 %
PARTICIPACIONES Y APORTACIONES	\$0.00	0.00 %	\$0.00	0.00 %
INTERESES, COMISIONES Y OTROS GASTOS DE LA DEUDA PÚBLICA	\$0.00	0.00 %	\$0.00	0.00 %
OTROS GASTOS Y PÉRDIDAS EXTRAORDINARIAS	\$0.00	0.00 %	\$0.00	0.00 %
Inversión Pública	\$0.00	0.00 %	\$0.00	0.00 %
Total de Gastos y otras Perdidas	\$113,053,976.49	98.73 %	\$113,053,976.49	98.73 %
Ahorro / Desahorro Neto del Ejercicio	\$1,452,737.15	1.26 %	\$1,452,737.15	1.26 %

LIC. ARMANDO GUERRERO RAMIREZ
CONSEJERO PRESIDENTE

L.E. RICARDO AGUILAR RAMIREZ
DIRECTOR ADMINISTRATIVO



Instituto Electoral del Estado
Estado de Puebla
Estados de Actividades
Del 01/ene/2014 al 31/dic/2014

Usr: supervisor
Rep: rptEstadoActividades

Fecha y hora de Impresión | 19/ene/2015
11:13 a.m.

2014

INGRESOS Y OTROS BENEFICIOS

INGRESOS DE GESTIÓN	\$963,694.53
PRODUCTOS DE TIPO CORRIENTE	\$1,742.43
APROVECHAMIENTOS DE TIPO CORRIENTE	\$8,637.76
INGRESOS POR VENTA DE BIENES Y SERVICIOS	\$953,314.34
PARTICIPACIONES, APORTACIONES, TRANSFERENCIAS, ASIGNACIONES, SUBSIDIOS	\$113,543,019.11
TRANSFERENCIAS, ASIGNACIONES, SUBSIDIOS Y OTRAS AYUDAS	\$113,543,019.11
SUBSIDIOS Y SUBVENCIONES	\$113,543,019.11
OTROS INGRESOS Y BENEFICIOS	\$0.00
Total de Ingresos	\$114,506,713.64

GASTOS Y OTRAS PÉRDIDAS

GASTOS DE FUNCIONAMIENTO	\$57,199,326.06
SERVICIOS PERSONALES	\$36,437,158.21
MATERIALES Y SUMINISTROS	\$2,059,159.42
SERVICIOS GENERALES	\$18,703,008.43
TRANSFERENCIAS, ASIGNACIONES, SUBSIDIOS Y OTRAS AYUDAS	\$55,854,650.43
AYUDAS SOCIALES	\$55,854,650.43
PARTICIPACIONES Y APORTACIONES	\$0.00
INTERESES, COMISIONES Y OTROS GASTOS DE LA DEUDA PÚBLICA	\$0.00
OTROS GASTOS Y PÉRDIDAS EXTRAORDINARIAS	\$0.00
Inversi?n P?blica	\$0.00
Total de Gastos y otras Perdidas	\$113,053,976.49
Ahorro / Desahorro Neto del Ejercicio	\$1,452,737.15

LIC. ARMANDO GUERRERO RAMIREZ
CONSEJERO PRESIDENTE

L.E. RICARDO AGUILAR RAMIREZ
DIRECTOR ADMINISTRATIVO



Instituto Electoral del Estado
Estado de Puebla
Estado de Situación Financiera
Al 31/dic/2014

Usu: supervisor
Rep: rptEstadoSituacionFinanciera

Fecha y 19/ene/2015
hora de Impresión 11:14 a.m.

	<u>2014</u>
ACTIVO	
ACTIVO CIRCULANTE	\$2,988,863.87
<i>EFECTIVO Y EQUIVALENTES</i>	<i>\$2,988,863.84</i>
BANCOS/TESORERÍA	\$2,798,863.84
DEPÓSITOS DE FONDOS DE TERCEROS EN GARANTÍA	\$190,000.00
<i>DERECHOS A RECIBIR EFECTIVO O EQUIVALENTES</i>	<i>\$0.03</i>
DEUDORES DIVERSOS POR COBRAR A CORTO PLAZO	\$0.03
ACTIVO NO CIRCULANTE	\$32,072,132.33
<i>BIENES MUEBLES</i>	<i>\$32,015,489.13</i>
MOBILIARIO Y EQUIPO DE ADMINISTRACIÓN	\$17,099,271.27
MOBILIARIO Y EQUIPO EDUCACIONAL Y RECREATIVO	\$171,114.67
Veh?culos y Equipo de Transporte	\$12,918,722.46
MAQUINARIA, OTROS EQUIPOS Y HERRAMIENTAS	\$1,822,313.73
COLECCIONES, OBRAS DE ARTE Y OBJETOS VALIOSOS	\$4,067.00
<i>ACTIVOS INTANGIBLES</i>	<i>\$56,643.20</i>
SOFTWARE	\$56,643.20
Total de Activos	\$35,060,996.20

	<u>2014</u>
PASIVO	
PASIVO CIRCULANTE	\$1,882,682.97
<i>CUENTAS POR PAGAR A CORTO PLAZO</i>	<i>\$1,721,564.38</i>
PROVEEDORES POR PAGAR A CORTO PLAZO	\$818,154.38
RETENCIONES Y CONTRIBUCIONES POR PAGAR A COI	\$903,410.00
<i>PROVISIONES A CORTO PLAZO</i>	<i>\$161,118.59</i>
PASIVO NO CIRCULANTE	\$0.00
Total de Pasivos	\$1,882,682.97
HACIENDA PÚBLICA/ PATRIMONIO	
HACIENDA PÚBLICA/PATRIMONIO CONTRIBUIDO	\$0.00
HACIENDA PÚBLICA /PATRIMONIO GENERADO	\$1,732,710.61
<i>RESULTADOS DEL EJERCICIO (AHORRO/ DESAHORRO)</i>	<i>\$1,452,737.15</i>
<i>RESULTADOS DE EJERCICIOS ANTERIORES</i>	<i>\$279,973.46</i>
EXCESO O INSUFICIENCIA EN LA ACTUALIZACIÓN DE LA	\$0.00
Total Hacienda Publica/Patrimonio	\$33,178,313.23
Total de Pasivo y Hacienda Publica/Patrimonio	\$35,060,996.20



Instituto Electoral del Estado
Estado de Puebla
Estado de Situación Financiera
Al 31/dic/2014

Usr: supervisor
Rep: rptEstadoSituacionFinanciera

Fecha y hora de Impresión | 19/ene/2015
11:14 a.m.

2014

CUENTAS DE ORDEN PRESUPUESTARIAS

LEY DE INGRESOS


LEY DE INGRESOS ESTIMADA	\$104,804,001.25
MODIFICACIONES A LA LEY DE INGRESOS ESTIMADA	\$9,702,712.39
LEY DE INGRESOS DEVENGADA	\$114,506,713.64
LEY DE INGRESOS RECAUDADA	\$114,506,713.64

PRESUPUESTO DE EGRESOS

PRESUPUESTO DE EGRESOS APROBADO	\$104,804,001.25
PRESUPUESTO DE EGRESOS MODIFICADO	\$8,876,504.95
PRESUPUESTO DE EGRESOS COMPROMETIDO	\$113,680,506.20
PRESUPUESTO DE EGRESOS DEVENGADO	\$113,680,506.20
PRESUPUESTO DE EGRESOS EJERCIDO	\$113,680,506.20
PRESUPUESTO DE EGRESOS PAGADO	\$111,964,713.17



LIC. ARMANDO GUERRERO RAMIREZ
CONSEJERO PRESIDENTE



L.E. RICARDO AGUILAR RAMIREZ
DIRECTOR ADMINISTRATIVO



Instituto Electoral del Estado
Estado de Puebla
ESTADO DE VARIACIONES EN LA HACIENDA PÚBLICA
Al 31/dic/2014

Usu: supervisor
 Rep: rptEstadoVariacionHacienda

Fecha y hora de Impresión | 19/ene/2015
 11:18 a.m.

Concepto	Hacienda Publica/ Patrimonio Contribuido	Hacienda Publica/ Patrimonio Generado		Ajustes por Cambios de Valor	Total
		De Ejercicios Anteriores	Del Ejercicio		
Hacienda Publica/Patrimonio Neto Al Final Del Ejercicio Anterior	\$0.00	\$279,973.46	\$0.00		\$279,973.46
Rectificaciones Resultado De Ejercicios Anteriores	\$0.00	\$0.00	\$0.00		\$0.00
Cambios Por Políticas Contables Y Cambios Por Errores Contables	\$0.00	\$0.00	\$0.00		\$0.00
Patrimonio Neto Inicial Ajustado del Ejercicio	\$0.00	\$279,973.46	\$0.00		\$279,973.46
Actualizaciones y donaciones de capital	\$0.00	\$0.00	\$0.00		\$0.00
Actualizaciones de la Hacienda Pública/Patrimonio	\$0.00	\$0.00	\$0.00		\$0.00
Variaciones De La Hacienda Publica/Patrimonio Neto Del Ejercicio	\$0.00	\$0.00	\$1,452,737.15		\$1,452,737.15
Ganancias/Pérdidas por Revaluos	\$0.00	\$0.00	\$0.00		\$0.00
Reservas	\$0.00	\$0.00	\$0.00		\$0.00
Resultado Del Ejercicio: Ahorro/Desahorro	\$0.00	\$0.00	\$1,452,737.15		\$1,452,737.15
Otras Variaciones De La Hacienda Pública/Patrimonio Neto	\$0.00	\$0.00	\$0.00		\$0.00
Saldo Neto en la Hacienda Pública / Patrimonio	<u>\$0.00</u>	<u>\$279,973.46</u>	<u>\$1,452,737.15</u>		<u>\$1,732,710.61</u>

 LIC. ARMANDO GUERRERO RAMIREZ
 CONSEJERO PRESIDENTE

 L.E. RICARDO AGUILAR RAMIREZ
 DIRECTOR ADMINISTRATIVO



Instituto Electoral del Estado Estado de Puebla

Estado sobre el ejercicio de los Ingresos por Ente Público/ Clasificación Económica/Rubro/Tipo/Clase/Concepto

Al 31/dic/2014

Fecha y 19/ene/2015

hora de Impresión 11:18 a.m.

Hsp. supervisor
rptEstadoPresupuestoIngresosCL_RB_TP_CL_CP

C. Economica/ Rubro/ Tipo/	Clase/ Concepto	Ley de Ingresos Estimada	Ampliaciones / (Reducciones)	Ley de Ingresos Modificada	Ingresos Devengados	Ingresos Recaudados	Devengado Por Recaudar	Avance de Recaudación (Recaudación / Estimación)
1	INGRESOS CORRIENTES							
5	PRODUCTOS DE TIPO CORRIENTE	\$0.00	\$1,742.43	\$1,742.43	\$1,742.43	\$1,742.43	\$0.00	100.00 %
50	PRODUCTOS DE TIPO CORRIENTE	\$0.00	\$1,742.43	\$1,742.43	\$1,742.43	\$1,742.43	\$0.00	100.00 %
5	PRODUCTOS FINANCIEROS	\$0.00	\$1,742.43	\$1,742.43	\$1,742.43	\$1,742.43	\$0.00	100.00 %
50-01	PRODUCTOS FINANCIEROS	\$0.00	\$1,742.43	\$1,742.43	\$1,742.43	\$1,742.43	\$0.00	100.00 %
6	APROVECHAMIENTOS	\$0.00	\$8,637.76	\$8,637.76	\$8,637.76	\$8,637.76	\$0.00	100.00 %
60	APROVECHAMIENTOS	\$0.00	\$8,637.76	\$8,637.76	\$8,637.76	\$8,637.76	\$0.00	100.00 %
64	REINTEGROS	\$0.00	\$8,637.76	\$8,637.76	\$8,637.76	\$8,637.76	\$0.00	100.00 %
64-01	REINTEGRO DE LLAMADAS	\$0.00	\$4.92	\$4.92	\$4.92	\$4.92	\$0.00	100.00 %
64-02	DIVERSOS	\$0.00	\$3,493.51	\$3,493.51	\$3,493.51	\$3,493.51	\$0.00	100.00 %
64-03	INGRESOS POR CHEQUES CANCELADOS DE OTRC	\$0.00	\$2,467.47	\$2,467.47	\$2,467.47	\$2,467.47	\$0.00	100.00 %
64-04	POR DEVOLUCION DE EJERCICIOS ANTERIORES	\$0.00	\$2,671.86	\$2,671.86	\$2,671.86	\$2,671.86	\$0.00	100.00 %
	INGRESOS CORRIENTES	\$0.00	\$10,380.19	\$10,380.19	\$10,380.19	\$10,380.19	\$0.00	100.00 %
2	INGRESOS DE CAPITAL							
7	INGRESOS POR VENTAS DE BIENES	\$0.00	\$953,314.34	\$953,314.34	\$953,314.34	\$953,314.34	\$0.00	100.00 %
70	INGRESOS POR VENTAS DE BIENES	\$0.00	\$953,314.34	\$953,314.34	\$953,314.34	\$953,314.34	\$0.00	100.00 %
71	INGRESOS POR VENTA DE BIENES Y SERVICIOS DE ORGA	\$0.00	\$953,314.34	\$953,314.34	\$953,314.34	\$953,314.34	\$0.00	100.00 %
71-01	COPIAS DE ACCESO A LA INFORMACION	\$0.00	\$1,005.00	\$1,005.00	\$1,005.00	\$1,005.00	\$0.00	100.00 %
71-02	LISTADO NOMINAL	\$0.00	\$120,969.96	\$120,969.96	\$120,969.96	\$120,969.96	\$0.00	100.00 %
71-03	LIQUIDO INDELEBLE	\$0.00	\$174,966.98	\$174,966.98	\$174,966.98	\$174,966.98	\$0.00	100.00 %
71-04	MATERIAL ELECTORAL	\$0.00	\$67,586.40	\$67,586.40	\$67,586.40	\$67,586.40	\$0.00	100.00 %
71-05	ACTIVO FIJO	\$0.00	\$548,286.00	\$548,286.00	\$548,286.00	\$548,286.00	\$0.00	100.00 %
71-06	VENTA DE CELULARES	\$0.00	\$24,500.00	\$24,500.00	\$24,500.00	\$24,500.00	\$0.00	100.00 %
71-07	MOBILIARIO OBSOLETO	\$0.00	\$16,000.00	\$16,000.00	\$16,000.00	\$16,000.00	\$0.00	100.00 %
9	TRANSFERENCIAS, ASIGNACIONES, SUBSIDIOS Y OTRA	\$104,804,001.25	\$8,739,017.86	\$113,543,019.11	\$113,543,019.11	\$113,543,019.11	\$0.00	100.00 %
90	TRANSFERENCIAS, ASIGNACIONES, SUBSIDIOS Y OTRA AY	\$104,804,001.25	\$8,739,017.86	\$113,543,019.11	\$113,543,019.11	\$113,543,019.11	\$0.00	100.00 %



**Instituto Electoral del Estado
Estado de Puebla**

**Estado sobre el ejercicio de los Ingresos por Ente Público/ Clasificación Económica/Rubro/Tipo/Clase/Concepto
Al 31/dic/2014**

Rsp:supervisor
rptEstadoPresupuestoIngresosCL_RB_TP_CL_CP

Fecha y hora de Impresión | 19/ene/2015
11:18 a.m.

C. Económica/ Rubro/ Tipo/	Clase/ Concepto	Ley de Ingresos Estimada	Ampliaciones / (Reducciones)	Ley de Ingresos Modificada	Ingresos Devengados	Ingresos Recaudados	Devengado Por Recaudar	Avance de Recaudación (Recaudación / Estimación)
93	SUBSIDIOS Y SUBVENCIONES	\$104,804,001.25	\$8,739,017.86	\$113,543,019.11	\$113,543,019.11	\$113,543,019.11	\$0.00	100.00 %
93-01	SUBSIDIO ESTATAL	\$104,804,001.25	\$8,739,017.86	\$113,543,019.11	\$113,543,019.11	\$113,543,019.11	\$0.00	100.00 %
	INGRESOS DE CAPITAL	\$104,804,001.25	\$9,692,332.20	\$114,496,333.45	\$114,496,333.45	\$114,496,333.45	\$0.00	100.00 %
	TOTAL	\$104,804,001.25	\$9,702,712.39	\$114,506,713.64	\$114,506,713.64	\$114,506,713.64	\$0.00	100.00 %

LIC. ARMANDO GUERRERO RAMIREZ
CONSEJERO PRESIDENTE

L.E. RICARDO AGUILAR RAMIREZ
DIRECTOR ADMINISTRATIVO



Instituto Electoral del Estado
Estado de Puebla
Estado Analítico de Ingresos Presupuestales
Al 31/dic/2014

Usr: supervisor
 Rep: rptEstadoPresupuestoIngresos

Fecha y hora de Impresión | 19/ene/2015
 11:21 a.m.

Fuente de Ingresos	Ley de Ingresos Estimada	Ampliaciones / (Reducciones)	Ley de Ingresos Modificada	Ingresos Devengados	Ingresos Recaudados	Devengado Por Recaudar	Avance de Recaudación (Recaudación / Estimación)
50 PRODUCTOS DE TIPO CORRIENTE	\$0.00	\$1,742.43	\$1,742.43	\$1,742.43	\$1,742.43	\$0.00	100.00 %
PRODUCTOS FINANCIEROS	\$0.00	\$1,742.43	\$1,742.43	\$1,742.43	\$1,742.43	\$0.00	100.00 %
64 REINTEGROS	\$0.00	\$8,637.76	\$8,637.76	\$8,637.76	\$8,637.76	\$0.00	100.00 %
REINTEGRO DE LLAMADAS	\$0.00	\$4.92	\$4.92	\$4.92	\$4.92	\$0.00	100.00 %
DIVERSOS	\$0.00	\$3,493.51	\$3,493.51	\$3,493.51	\$3,493.51	\$0.00	100.00 %
INGRESOS POR CHEQUES CANCELADOS DE OTROS	\$0.00	\$2,467.47	\$2,467.47	\$2,467.47	\$2,467.47	\$0.00	100.00 %
POR DEVOLUCION DE EJERCICIOS ANTERIORES	\$0.00	\$2,671.86	\$2,671.86	\$2,671.86	\$2,671.86	\$0.00	100.00 %
71 INGRESOS POR VENTA DE BIENES Y SERVICIOS DE	\$0.00	\$953,314.34	\$953,314.34	\$953,314.34	\$953,314.34	\$0.00	100.00 %
COPIAS DE ACCESO A LA INFORMACION	\$0.00	\$1,005.00	\$1,005.00	\$1,005.00	\$1,005.00	\$0.00	100.00 %
LISTADO NOMINAL	\$0.00	\$120,969.96	\$120,969.96	\$120,969.96	\$120,969.96	\$0.00	100.00 %
LIQUIDO INDELEBLE	\$0.00	\$174,966.98	\$174,966.98	\$174,966.98	\$174,966.98	\$0.00	100.00 %
MATERIAL ELECTORAL	\$0.00	\$67,586.40	\$67,586.40	\$67,586.40	\$67,586.40	\$0.00	100.00 %
ACTIVO FIJO	\$0.00	\$548,286.00	\$548,286.00	\$548,286.00	\$548,286.00	\$0.00	100.00 %
VENTA DE CELULARES	\$0.00	\$24,500.00	\$24,500.00	\$24,500.00	\$24,500.00	\$0.00	100.00 %
MOBILIARIO OBSOLETO	\$0.00	\$16,000.00	\$16,000.00	\$16,000.00	\$16,000.00	\$0.00	100.00 %
93 SUBSIDIOS Y SUBVENCIONES	\$104,804,001.25	\$8,739,017.86	\$113,543,019.11	\$113,543,019.11	\$113,543,019.11	\$0.00	100.00 %
SUBSIDIO ESTATAL	\$104,804,001.25	\$8,739,017.86	\$113,543,019.11	\$113,543,019.11	\$113,543,019.11	\$0.00	100.00 %
Total	\$104,804,001.25	\$9,702,712.39	\$114,506,713.64	\$114,506,713.64	\$114,506,713.64	\$0.00	100.00 %

 LIC. ARMANDO GUERRERO RAMIREZ
 CONSEJERO PRESIDENTE

 L.E. RICARDO AGUILAR RAMIREZ
 DIRECTOR ADMINISTRATIVO




Usr: supervisor
Rep: rptEstadoPresupuestoEgresos_FF2


**Instituto Electoral del Estado
Estado de Puebla**
Estado sobre el ejercicio del presupuesto
Ente Público/ Fuente de Financiamiento Al 31/dic/2014

Fecha y hora de Impresión | 19/ene/2015
10:58 a.m.

Ente Público Ramo o Dependencia		Aprobado	Ampliaciones / (Reducciones)	Presupuesto Vigente	Comprometido	Presupuesto Disponibile para Comprometer	Devengado	Comprometid o No Devengado	Presupuesto Sin Devengar	Ejercido	Pagado	Cuentas por Pagar Deuda
01	Recursos Estatales	\$104,804,001.25	\$8,876,504.95	\$113,680,506.20	\$113,680,506.20	\$0.00	\$113,680,506.20	\$0.00	\$0.00	\$113,680,506.20	\$111,964,713.17	\$1,715,793.03
Total		\$104,804,001.25	\$8,876,504.95	\$113,680,506.20	\$113,680,506.20	\$0.00	\$113,680,506.20	\$0.00	\$0.00	\$113,680,506.20	\$111,964,713.17	\$1,715,793.03



LIC. ARMANDO GUERRERO RAMIREZ
CONSEJERO PRESIDENTE



L.E. RICARDO AGUILAR RAMIREZ
DIRECTOR ADMINISTRATIVO




Usu: supervisor
Rep: rptEstadoPresupuestoEgresos_FN2


**Instituto Electoral del Estado
Estado de Puebla**
Estado sobre el ejercicio del presupuesto
Ente Público/ Función AI 31/dic/2014

Fecha y hora de Impresión | 19/ene/2015
10:57 a.m.

Ente Público/ Función	Ampliaciones / Aprobado (Reducciones)		Presupuesto Vigente	Comprometido	Presupuesto Disponible para Comprometer	Devengado	Comprometido No Devengado	Presupuesto Sin Devengar	Ejercido	Pagado	Cuentas por Pagar Deuda
1300 COORDINACIÓN DE LA POLÍTICA DE GOBIERNO	\$104,804,001.25	\$8,876,504.95	\$113,680,506.20	\$113,680,506.20	\$0.00	\$113,680,506.20	\$0.00	\$0.00	\$113,680,506.20	\$111,964,713.17	\$1,715,793.03
Total	\$104,804,001.25	\$8,876,504.95	\$113,680,506.20	\$113,680,506.20	\$0.00	\$113,680,506.20	\$0.00	\$0.00	\$113,680,506.20	\$111,964,713.17	\$1,715,793.03



LIC. ARMANDO GUERRERO RAMIREZ
CONSEJERO PRESIDENTE



L.E. RICARDO AGUILAR RAMIREZ
DIRECTOR ADMINISTRATIVO



Usu: supervisor
Rep: rptEstadoPresupuestoEgresos_DP_UA

Instituto Electoral del Estado
Estado de Puebla
Estado sobre el ejercicio del presupuesto
Ramo o Dependencia /Unidad Responsable Al 31/dic/2014

Fecha y | 19/ene/2015
hora de Impresión | 10:55 a.m.

Ramo o Dependencia/ Unidad Responsable	Aprobado	Ampliaciones / (Reducciones)	Presupuesto Vigente	Comprometido	Presupuesto Disponble para Comprometer	Devengado	Comprometid o No Devengado	Presupuesto Sin Devengar	Ejercido	Pagado	Cuentas por Pagar Deuda
Sin Ramo/Dependencia											
389 CMP. ACAJETE	\$0.00	\$106,322.85	\$106,322.85	\$106,322.85	\$0.00	\$106,322.85	\$0.00	\$0.00	\$106,322.85	\$106,322.85	\$0.00
397 CMP. CUAPIAXTLA DE MADERO	\$0.00	\$77,715.58	\$77,715.58	\$77,715.58	\$0.00	\$77,715.58	\$0.00	\$0.00	\$77,715.58	\$77,715.58	\$0.00
011 CONSEJO GENERAL	\$14,780,585.45	\$11,328.04	\$14,791,913.49	\$14,791,913.49	\$0.00	\$14,791,913.49	\$0.00	\$0.00	\$14,791,913.49	\$14,434,348.83	\$357,564.66
024 CONTRALORIA INTERNA	\$2,150,874.65	\$133,782.53	\$2,284,657.18	\$2,284,657.18	\$0.00	\$2,284,657.18	\$0.00	\$0.00	\$2,284,657.18	\$2,241,223.51	\$43,433.67
032 COORDINACIÓN DE COMUNICACIÓN SOCIAL	\$1,195,769.88	\$802,906.03	\$1,998,675.91	\$1,998,675.91	\$0.00	\$1,998,675.91	\$0.00	\$0.00	\$1,998,675.91	\$1,982,982.91	\$15,693.00
052 COORDINACIÓN DE INFORMÁTICA	\$860,244.86	\$475,234.93	\$1,335,479.79	\$1,335,479.79	\$0.00	\$1,335,479.79	\$0.00	\$0.00	\$1,335,479.79	\$1,320,043.82	\$15,435.97
051 DIRECCIÓN ADMINISTRATIVA	\$3,920,874.21	\$870,503.90	\$4,791,378.11	\$4,791,378.11	\$0.00	\$4,791,378.11	\$0.00	\$0.00	\$4,791,378.11	\$4,727,504.71	\$63,873.40
061 DIRECCIÓN DE CAPACITACIÓN ELECTORAL Y EDUCAC	\$1,807,148.59	\$426,564.40	\$2,233,712.99	\$2,233,712.99	\$0.00	\$2,233,712.99	\$0.00	\$0.00	\$2,233,712.99	\$2,134,382.87	\$99,330.12
081 DIRECCIÓN DE ORGANIZACIÓN ELECTORAL	\$2,086,011.89	\$1,239,220.23	\$3,325,232.12	\$3,325,232.12	\$0.00	\$3,325,232.12	\$0.00	\$0.00	\$3,325,232.12	\$3,286,183.09	\$39,049.03
071 DIRECCIÓN DE PRERROGATIVAS, PARTIDOS POLÍTIC	\$1,760,341.06	\$7,275.10	\$1,767,616.16	\$1,767,616.16	\$0.00	\$1,767,616.16	\$0.00	\$0.00	\$1,767,616.16	\$1,738,538.03	\$29,078.13
091 DIRECCIÓN JURÍDICA	\$2,490,052.82	-\$72,137.60	\$2,417,915.22	\$2,417,915.22	\$0.00	\$2,417,915.22	\$0.00	\$0.00	\$2,417,915.22	\$2,375,885.20	\$42,030.02
041 DIRECCIÓN TÉCNICA DEL SECRETARIADO	\$2,168,480.55	\$415,256.31	\$2,583,736.86	\$2,583,736.86	\$0.00	\$2,583,736.86	\$0.00	\$0.00	\$2,583,736.86	\$2,541,355.87	\$42,380.99
201 DTTO. 1 XICOTEPEC	\$0.00	\$1,483.00	\$1,483.00	\$1,483.00	\$0.00	\$1,483.00	\$0.00	\$0.00	\$1,483.00	\$1,483.00	\$0.00
217 DTTO. 17 AMOZOC	\$0.00	\$544,054.68	\$544,054.68	\$544,054.68	\$0.00	\$544,054.68	\$0.00	\$0.00	\$544,054.68	\$544,054.68	\$0.00
218 DTTO. 18 TEPEACA	\$0.00	\$269,840.92	\$269,840.92	\$269,840.92	\$0.00	\$269,840.92	\$0.00	\$0.00	\$269,840.92	\$269,840.92	\$0.00
053 MATERIALES Y SERVICIOS GENERALES	\$6,414,344.43	\$679,885.29	\$7,094,229.72	\$7,094,229.72	\$0.00	\$7,094,229.72	\$0.00	\$0.00	\$7,094,229.72	\$6,422,654.31	\$671,575.41
021 OFICINA DE PRESIDENCIA	\$2,394,679.98	\$937,456.00	\$3,332,135.98	\$3,332,135.98	\$0.00	\$3,332,135.98	\$0.00	\$0.00	\$3,332,135.98	\$3,264,387.65	\$67,748.33
111 REPRESENTACIÓN PARTIDOS POLÍTICOS	\$55,313,812.58	\$502,375.92	\$55,816,188.50	\$55,816,188.50	\$0.00	\$55,816,188.50	\$0.00	\$0.00	\$55,816,188.50	\$55,816,188.50	\$0.00
031 SECRETARÍA EJECUTIVA	\$2,743,386.22	\$1,157,214.40	\$3,900,600.62	\$3,900,600.62	\$0.00	\$3,900,600.62	\$0.00	\$0.00	\$3,900,600.62	\$3,762,582.75	\$138,017.87
033 SUBDIRECCIÓN DE PLANEACIÓN Y EVALUACIÓN	\$1,045,872.08	\$69,453.33	\$1,115,325.41	\$1,115,325.41	\$0.00	\$1,115,325.41	\$0.00	\$0.00	\$1,115,325.41	\$1,095,906.95	\$19,418.46
Sin Ramo/Dependencia	\$104,804,001.25	\$8,876,504.95	\$113,680,506.20	\$113,680,506.20	\$0.00	\$113,680,506.20	\$0.00	\$0.00	\$113,680,506.20	\$111,964,713.17	\$1,715,793.03
022 UNIDAD ADMINISTRATIVA DE ACCESO A LA INFORMACI	\$738,679.54	\$6,521.68	\$745,201.22	\$745,201.22	\$0.00	\$745,201.22	\$0.00	\$0.00	\$745,201.22	\$732,770.27	\$12,430.95
023 UNIDAD DE FISCALIZACIÓN	\$1,929,480.44	\$79,221.23	\$2,008,701.67	\$2,008,701.67	\$0.00	\$2,008,701.67	\$0.00	\$0.00	\$2,008,701.67	\$1,971,957.57	\$36,744.10
101 UNIDAD DEL SERVICIO ELECTORAL PROFESIONAL	\$1,003,362.02	\$135,026.20	\$1,138,388.22	\$1,138,388.22	\$0.00	\$1,138,388.22	\$0.00	\$0.00	\$1,138,388.22	\$1,116,399.30	\$21,988.92
Total Final	\$104,804,001.25	\$8,876,504.95	\$113,680,506.20	\$113,680,506.20	\$0.00	\$113,680,506.20	\$0.00	\$0.00	\$113,680,506.20	\$111,964,713.17	\$1,715,793.03



Usr: supervisor
Rep: rptEstadoPresupuestoEgresos_DP_UA

Instituto Electoral del Estado
Estado de Puebla
Estado sobre el ejercicio del presupuesto
Ramo o Dependencia /Unidad Responsable Al 31/dic/2014

Fecha y hora de Impresión | 19/ene/2015
10:55 a.m.

Ramo o Dependencia/ Unidad Responsable	Aprobado	Ampliaciones / (Reducciones)	Presupuesto Vigente	Comprometido	Presupuesto Disponibile para Comprometer	Devengado	Comprometid o No Devengado	Presupuesto Sin Devengar	Ejercido	Pagado	Cuentas por Pagar Deuda
DC. ARMANDO GUERRERO RAMIREZ CONSEJERO PRESIDENTE											
L.E. RICARDO AGUILAR RAMIREZ DIRECTOR ADMINISTRATIVO											



Usr: supervisor
 Rep: rptEstadoPresupuestoEgresos_CL

**Instituto Electoral del Estado
 Estado de Puebla
 Estado sobre el ejercicio del presupuesto
 Ente Público/ Clasificación Económica Al 31/dic/2014**

Fecha y hora de Impresión | 19/ene/2015
 10:52 a.m.

Ente Público Clasificación Económica		Aprobado	Ampliaciones / (Reducciones)	Presupuesto Vigente	Comprometido	Presupuesto Disponible para Comprometer	Devengado	Comprometid o No Devengado	Presupuesto Sin Devengar	Ejercido	Pagado	Cuentas por Pagar Deuda
1	Gasto Corriente	\$104,792,151.25	\$8,261,825.24	\$113,053,976.49	\$113,053,976.49	\$0.00	\$113,053,976.49	\$0.00	\$0.00	\$113,053,976.49	\$111,338,183.46	\$1,715,793.03
2	Gasto de Capital	\$11,850.00	\$614,679.71	\$626,529.71	\$626,529.71	\$0.00	\$626,529.71	\$0.00	\$0.00	\$626,529.71	\$626,529.71	\$0.00
Total		\$104,804,001.25	\$8,876,504.95	\$113,680,506.20	\$113,680,506.20	\$0.00	\$113,680,506.20	\$0.00	\$0.00	\$113,680,506.20	\$111,964,713.17	\$1,715,793.03

 LIC. ARMANDO GUERRERO RAMIREZ

CONSEJERO PRESIDENTE

 L.E. RICARDO AGUILAR RAMIREZ

DIRECTOR ADMINISTRATIVO



Instituto Electoral del Estado
Estado de Puebla
Estado de Flujos de Efectivo
Al 31/dic/2014

Usr: supervisor
Rep: rptEstadoFlujosEfectivo

Fecha y hora de Impresión | 19/ene/2015
11:22 a.m.

EJERCICIO 2014

FLUJOS DE EFECTIVO DE LAS ACTIVIDADES DE GESTIÓN

ORIGEN	\$114,506,713.64
PRODUCTOS DE TIPO CORRIENTE	\$1,742.43
APROVECHAMIENTOS DE TIPO CORRIENTE	\$8,637.76
INGRESOS POR VENTA DE BIENES Y SERVICIOS	\$953,314.34
TRANSFERENCIAS, ASIGNACIONES, SUBSIDIOS Y OTRAS AYUDAS	\$113,543,019.11
APLICACION	\$112,701,061.88
SERVICIOS PERSONALES	\$36,437,158.21
MATERIALES Y SUMINISTROS	\$2,059,159.42
SERVICIOS GENERALES	\$18,350,093.82
AYUDAS SOCIALES	\$55,854,650.43
Flujos netos de Efectivo por Actividades de Operación	\$1,805,651.76

FLUJOS DE EFECTIVO DE LAS ACTIVIDADES DE OPERACIÓN

ORIGEN:	\$953,314.34
INGRESOS POR VENTA DE BIENES Y SERVICIOS	\$953,314.34
APLICACION	-\$6,522,909.65
BIENES MUEBLES	-\$6,579,552.85
ACTIVOS INTANGIBLES	\$56,643.20
Flujos Netos de Efectivo por Actividades de Inversión	\$7,476,223.99

FLUJOS DE EFECTIVO DE LAS ACTIVIDADES DE FINANCIAMIENTO

ORIGEN:	\$807,431.01
DISMINUCION DE ACTIVOS FINANCIEROS	-\$728.57
INCREMENTO DE OTROS PASIVOS	\$808,159.58
APLICACION	-\$1,950,025.38

LIC. ARMANDO GUERRERO RAMIREZ
CONSEJERO PRESIDENTE

L.E. RICARDO AGUILAR RAMIREZ
DIRECTOR ADMINISTRATIVO



**Instituto Electoral del Estado
Estado de Puebla
Estado de Flujos de Efectivo
Al 31/dic/2014**

Usu: supervisor

Rep: rptEstadoFlujosEfectivo

Fecha y hora de Impresión | 19/ene/2015
11:22 a.m.

DISMINUCION A OTROS A OTROS PASIVOS

-\$1,950,025.38

Flujos netos de Efectivo por Actividades de Financiamiento

\$2,757,456.39

EFFECTIVO Y EQUIVALENTES AL EFFECTIVO AL INICIO DEL EJERCICIO


\$1,238,080.32

EFFECTIVO Y EQUIVALENTES AL EFFECTIVO AL FINAL DEL EJERCICIO

\$2,988,863.84



LIC. ARMANDO GUERRERO RAMIREZ
CONSEJERO PRESIDENTE



L.E. RICARDO AGUILAR RAMIREZ
DIRECTOR ADMINISTRATIVO



Estado de Puebla
Reporte Analítico del Pasivo

Del 01/ene/2014 al 31/dic/2014

Fecha y 19/ene/2015
11:07 a.m.

Usu: supervisor
rptEstadoAnaliti

Cuenta Contable		Saldo Inicial	Cargos del periodo	Abonos del periodo	Saldo Final	Flujo del Periodo
2000	PASIVO	\$0.00	\$116,137,713.67	\$118,020,396.64	\$1,882,682.97	\$1,882,682.97
2100	PASIVO CIRCULANTE	\$0.00	\$116,137,713.67	\$118,020,396.64	\$1,882,682.97	\$1,882,682.97
2110	CUENTAS POR PAGAR A CORTO PLAZO	\$0.00	\$116,137,713.67	\$117,859,278.05	\$1,721,564.38	\$1,721,564.38
2111	SERVICIOS PERSONALES POR PAGAR A CORTO PLAZO	\$0.00	\$37,439,481.49	\$37,439,481.49	\$0.00	\$0.00
2112	PROVEEDORES POR PAGAR A CORTO PLAZO	\$0.00	\$11,874,906.25	\$12,693,060.63	\$818,154.38	\$818,154.38
2115	TRANSFERENCIAS OTORGADAS POR PAGAR A CORTO PLAZO	\$0.00	\$55,854,650.43	\$55,854,650.43	\$0.00	\$0.00
2117	RETENCIONES Y CONTRIBUCIONES POR PAGAR A CORTO PLAZO	\$0.00	\$8,725,747.95	\$9,629,157.95	\$903,410.00	\$903,410.00
2170	PROVISIONES A CORTO PLAZO	\$0.00	\$0.00	\$161,118.59	\$161,118.59	\$161,118.59

LIC. ARMANDO GUERRERO RAMIREZ
CONSEJERO PRESIDENTE

L.E. RICARDO AGUILAR RAMIREZ
DIRECTOR ADMINISTRATIVO



**Estado de Puebla
Reporte Analítico del Activo**

Del 01/ene/2014 al 31/dic/2014

Fecha y 19/ene/2015
11:06 a.m.

Usr: supervisor
rptEstadoAnaliti

Cuenta Contable	Saldo Inicial	Cargos del periodo	Abonos del periodo	Saldo Final	Flujo del Periodo
1000 ACTIVO	\$0.00	\$289,762,955.66	\$254,701,959.46	\$35,060,996.20	\$35,060,996.20
1100 ACTIVO CIRCULANTE	\$0.00	\$250,463,383.97	\$247,474,520.10	\$2,988,863.87	\$2,988,863.87
1110 EFECTIVO Y EQUIVALENTES	\$0.00	\$134,761,040.57	\$131,772,176.73	\$2,988,863.84	\$2,988,863.84
1111 EFECTIVO	\$0.00	\$23,500.00	\$23,500.00	\$0.00	\$0.00
1112 BANCOS/TESORERÍA	\$0.00	\$134,547,540.57	\$131,748,676.73	\$2,798,863.84	\$2,798,863.84
1116 DEPÓSITOS DE FONDOS DE TERCEROS EN GARANTÍA Y/O ADMINISTRACIÓN	\$0.00	\$190,000.00	\$0.00	\$190,000.00	\$190,000.00
1120 DERECHOS A RECIBIR EFECTIVO O EQUIVALENTES	\$0.00	\$115,702,343.40	\$115,702,343.37	\$0.03	\$0.03
1122 CUENTAS POR COBRAR A CORTO PLAZO	\$0.00	\$114,496,333.45	\$114,496,333.45	\$0.00	\$0.00
1123 DEUDORES DIVERSOS POR COBRAR A CORTO PLAZO	\$0.00	\$1,197,372.19	\$1,197,372.16	\$0.03	\$0.03
1124 INGRESOS POR RECUPERAR A CORTO PLAZO	\$0.00	\$8,637.76	\$8,637.76	\$0.00	\$0.00
1200 ACTIVO NO CIRCULANTE	\$0.00	\$39,299,571.69	\$7,227,439.36	\$32,072,132.33	\$32,072,132.33
1240 BIENES MUEBLES	\$0.00	\$39,242,928.49	\$7,227,439.36	\$32,015,489.13	\$32,015,489.13
1241 MOBILIARIO Y EQUIPO DE ADMINISTRACIÓN	\$0.00	\$19,022,865.41	\$1,923,594.14	\$17,099,271.27	\$17,099,271.27
1242 MOBILIARIO Y EQUIPO EDUCACIONAL Y RECREATIVO	\$0.00	\$191,044.49	\$19,929.82	\$171,114.67	\$171,114.67
1244 Veh?culos y Equipo de Transporte	\$0.00	\$15,511,026.14	\$2,592,303.68	\$12,918,722.46	\$12,918,722.46
1246 MAQUINARIA, OTROS EQUIPOS Y HERRAMIENTAS	\$0.00	\$4,513,675.45	\$2,691,361.72	\$1,822,313.73	\$1,822,313.73
1247 COLECCIONES, OBRAS DE ARTE Y OBJETOS VALIOSOS	\$0.00	\$4,317.00	\$250.00	\$4,067.00	\$4,067.00
1250 ACTIVOS INTANGIBLES	\$0.00	\$56,643.20	\$0.00	\$56,643.20	\$56,643.20
1251 SOFTWARE	\$0.00	\$56,643.20	\$0.00	\$56,643.20	\$56,643.20

LIC. ARMANDO GUERRERO RAMIREZ
CONSEJERO PRESIDENTE

L.E. RICARDO AGUILAR RAMIREZ
DIRECTOR ADMINISTRATIVO